



УПРАВЛЕНИЕ ФЕДЕРАЛЬНОЙ СЛУЖБЫ  
ГОСУДАРСТВЕННОЙ СТАТИСТИКИ  
ПО Г. МОСКВЕ И МОСКОВСКОЙ ОБЛАСТИ

# Индекс цен производителей промышленных товаров в Московской области



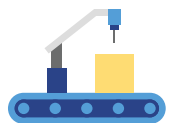
июнь 2023 года



# Индекс цен производителей промышленных товаров

июнь 2023 года

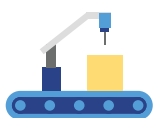
- 01** Индексы цен производителей и потребительских цен
- 02** Индексы цен производителей по отдельным видам экономической деятельности



# ИНДЕКСЫ ЦЕН ПРОИЗВОДИТЕЛЕЙ И ПОТРЕБИТЕЛЬСКИХ ЦЕН

в % к предыдущему месяцу

ИЮНЬ 2023 г. К МАЮ 2023 г., %



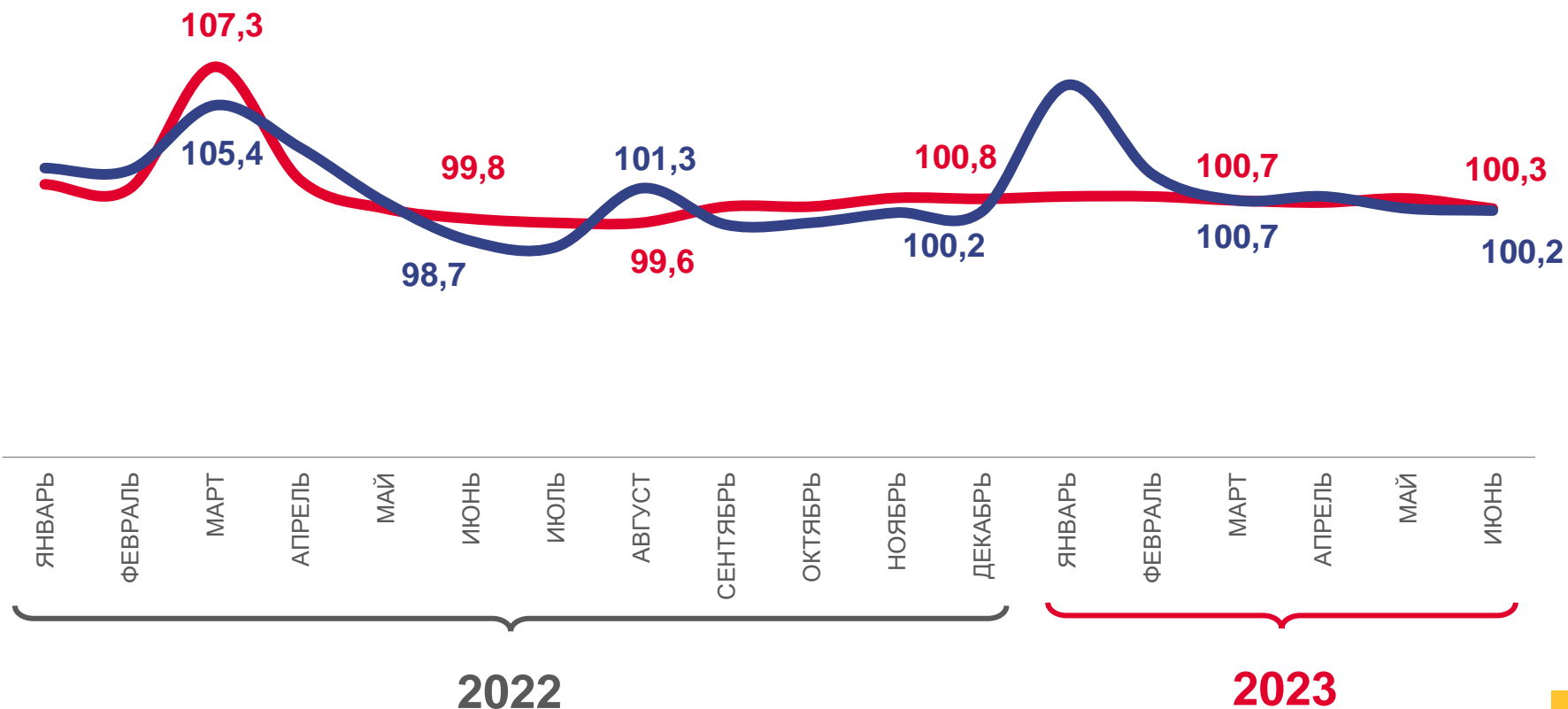
**100,2**

Индекс цен производителей



**100,3**

Индекс потребительских цен

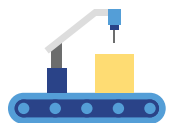


Индекс цен производителей промышленных товаров



Индекс потребительских цен на товары и услуги

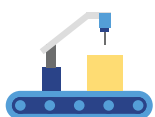




# ИНДЕКСЫ ЦЕН ПРОИЗВОДИТЕЛЕЙ И ПОТРЕБИТЕЛЬСКИХ ЦЕН

в % к декабрю предыдущего года

ИЮНЬ 2023 г. К ДЕКАБРЮ 2022 г., %



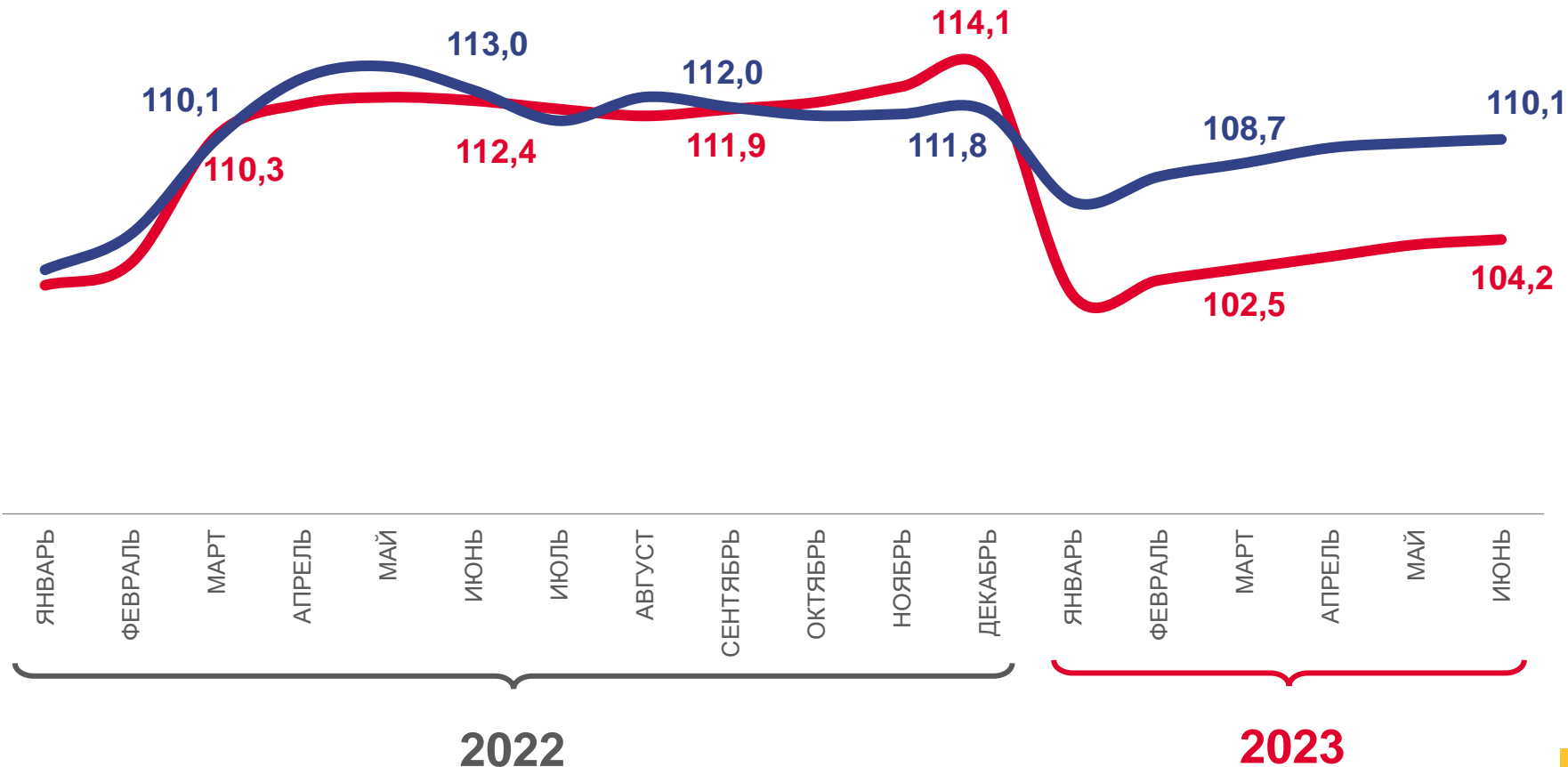
**110,1**

Индекс цен производителей



**104,2**

Индекс потребительских цен

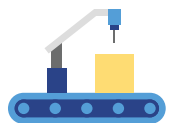


Индекс цен производителей промышленных товаров



Индекс потребительских цен на товары и услуги



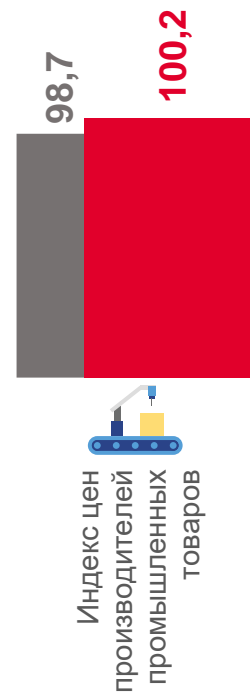


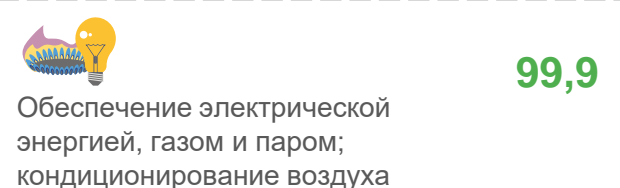
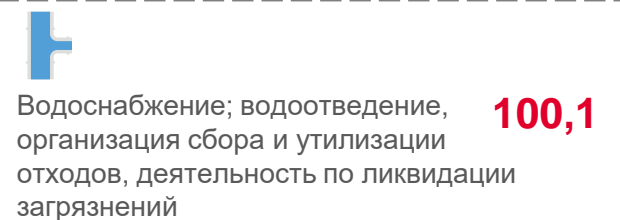
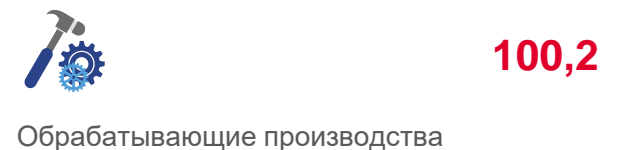
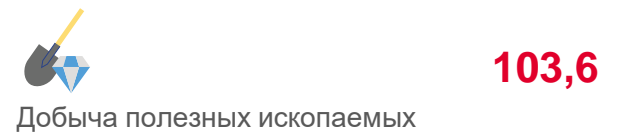
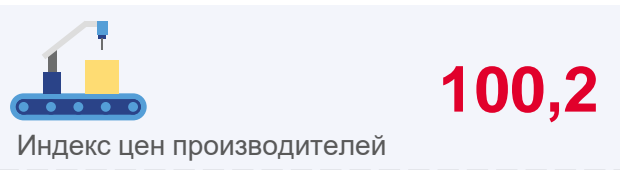




# ИНДЕКСЫ ЦЕН ПРОИЗВОДИТЕЛЕЙ ПРОМЫШЛЕННЫХ ТОВАРОВ

в % к предыдущему месяцу

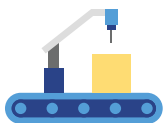
ИЮНЬ 2023 г. К МАЮ 2023 г., %



■ Июнь 2022 г. к маю 2022 г.

■ Июнь 2023 г. к маю 2023 г.

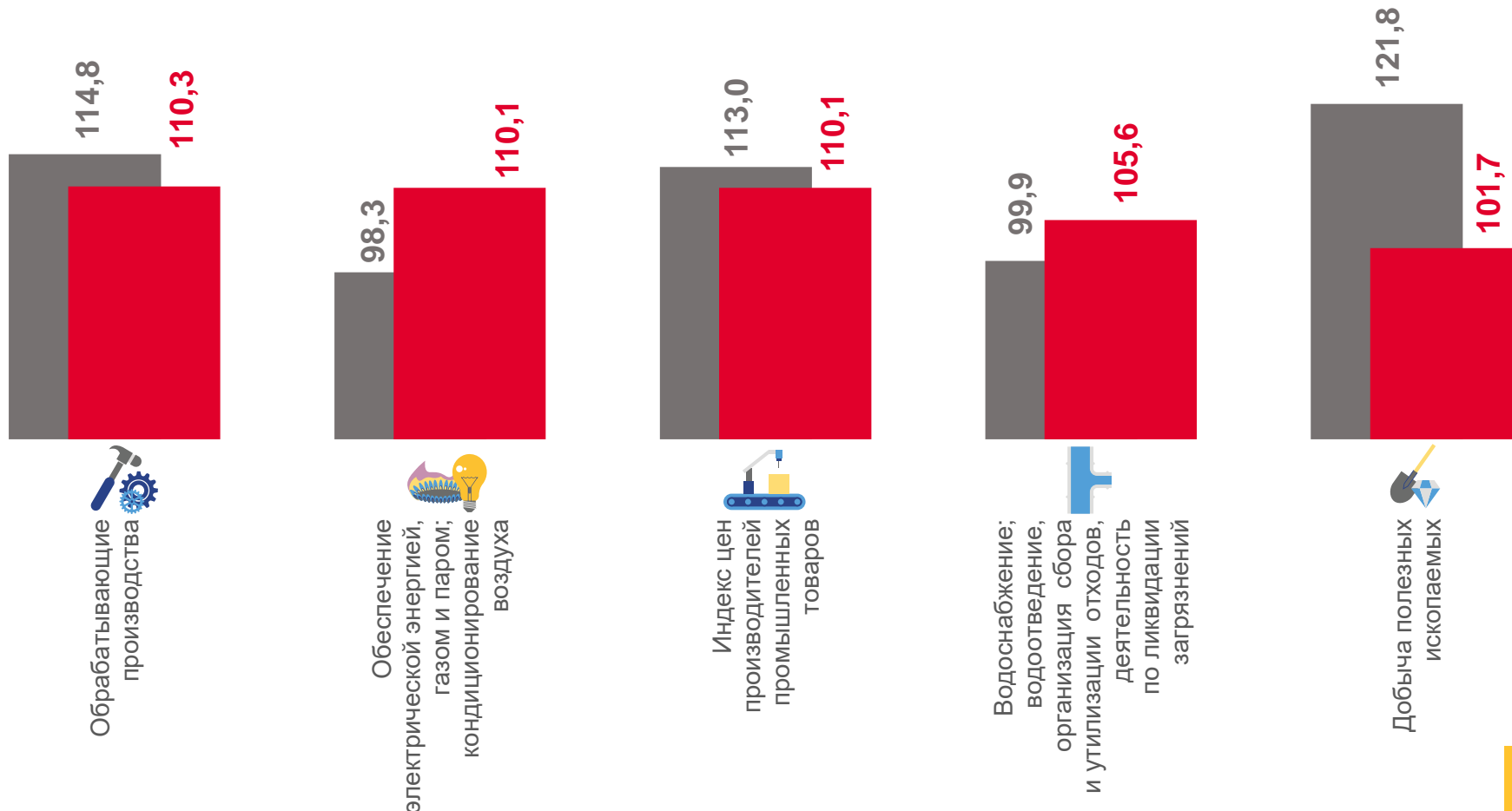
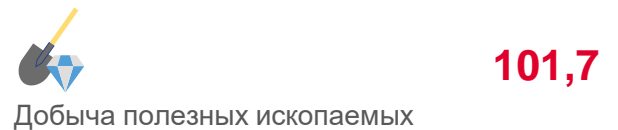
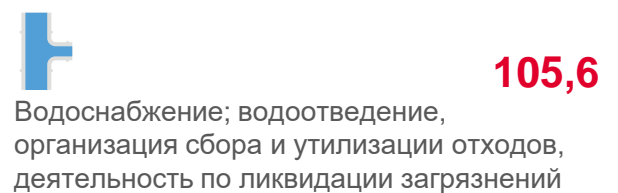
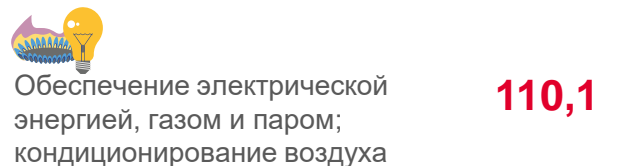
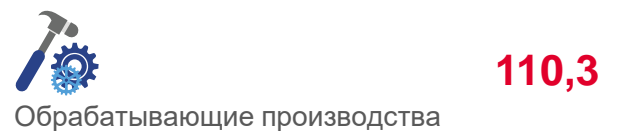
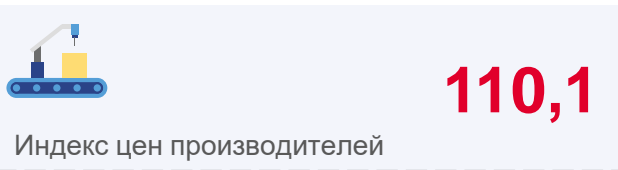




# ИНДЕКСЫ ЦЕН ПРОИЗВОДИТЕЛЕЙ ПРОМЫШЛЕННЫХ ТОВАРОВ

в % к декабрю предыдущего года

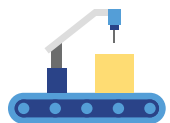
ИЮНЬ 2023 г. К ДЕКАБРЮ 2022 г., %



■ Июнь 2022 г. к декабрю 2021 г.

■ Июнь 2023 г. к декабрю 2022 г.

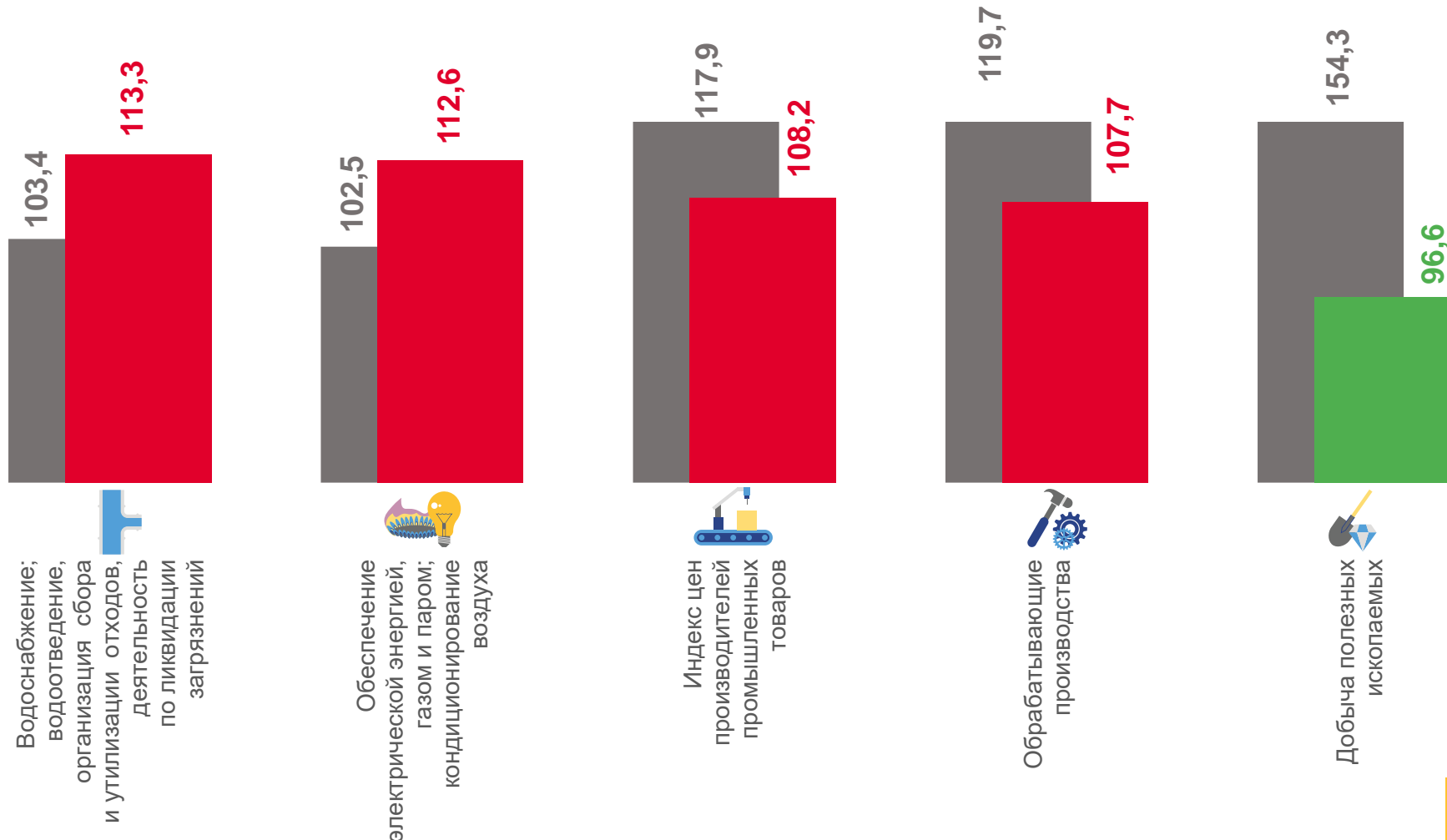




# ИНДЕКСЫ ЦЕН ПРОИЗВОДИТЕЛЕЙ ПРОМЫШЛЕННЫХ ТОВАРОВ

в % к соответствующему месяцу предыдущего года


ИЮНЬ 2023 г. К ИЮНЮ 2022 г., %



■ Июнь 2022 г. к июню 2021 г.

■ Июнь 2023 г. к июню 2022 г.






# ИНДЕКСЫ ЦЕН ПРОИЗВОДИТЕЛЕЙ ПО ОБЕСПЕЧЕНИЮ ЭЛЕКТРИЧЕСКОЙ ЭНЕРГИЕЙ

в % к предыдущему месяцу

ИЮНЬ 2023 Г. К МАЮ 2023 Г., %



99,9

Обеспечение электрической энергией,  
газом и паром; кондиционирование воздуха



100,4

Производство, передача  
и распределение пара и горячей воды;  
кондиционирование воздуха



99,5

Производство, передача  
и распределение электроэнергии

100,0  
100,4



Производство, передача  
и распределение пара и горячей воды;  
кондиционирование воздуха

97,9  
99,9



Обеспечение электрической  
энергией, газом и паром;  
кондиционирование воздуха

96,2  
99,5




Производство, передача  
и распределение электроэнергии

■ Июнь 2022 г. к маю 2022 г.

■ Июнь 2023 г. к маю 2023 г.








# ИНДЕКСЫ ЦЕН ПРОИЗВОДИТЕЛЕЙ ПО ОБЕСПЕЧЕНИЮ ЭЛЕКТРИЧЕСКОЙ ЭНЕРГИЕЙ

в % к декабрю предыдущего года

ИЮНЬ 2023 г. К ДЕКАБРЮ 2022 г., %



110,1

Обеспечение электрической энергией,  
газом и паром; кондиционирование воздуха



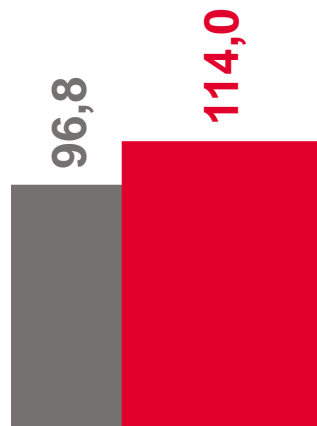
114,0

Производство, передача  
и распределение электроэнергии

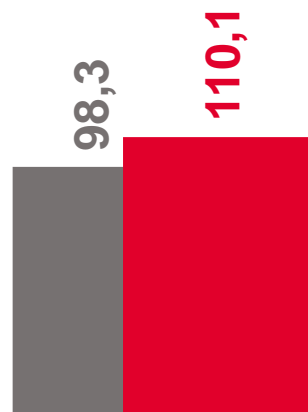


105,6

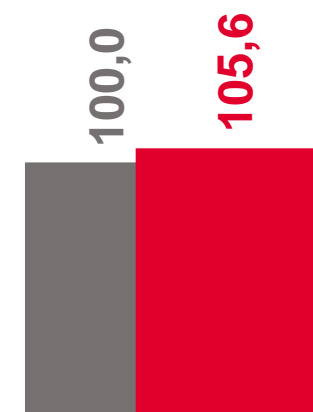
Производство, передача  
и распределение пара и горячей воды;  
кондиционирование воздуха



Производство, передача  
и распределение электроэнергии



Обеспечение электрической  
энергией, газом и паром;  
кондиционирование воздуха




Производство, передача  
и распределение пара и горячей воды;  
кондиционирование воздуха

■ Июнь 2022 г. к декабрю 2021 г.

■ Июнь 2023 г. к декабрю 2022 г.






# ИНДЕКСЫ ЦЕН ПРОИЗВОДИТЕЛЕЙ ПО ОБЕСПЕЧЕНИЮ ЭЛЕКТРИЧЕСКОЙ ЭНЕРГИЕЙ

в % к соответствующему месяцу предыдущего года

ИЮНЬ 2023 г. К МАЮ 2022 г., %



**112,6**

Обеспечение электрической энергией,  
газом и паром; кондиционирование воздуха

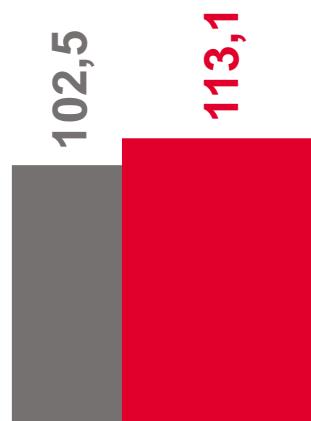


**113,1**  
Производство, передача  
и распределение пара и горячей воды;  
кондиционирование воздуха

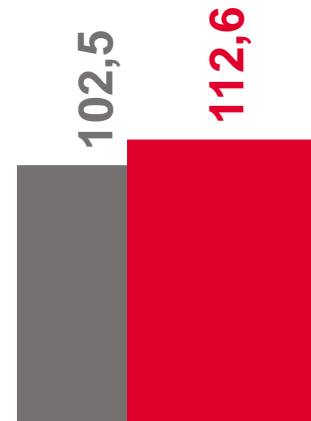


**112,2**

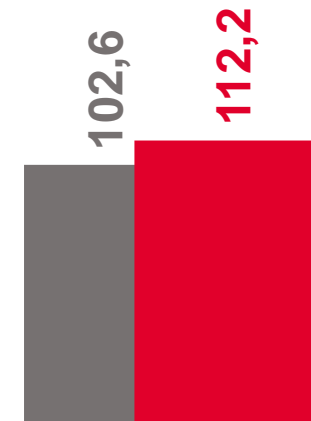
Производство, передача  
и распределение электроэнергии



Производство, передача  
и распределение пара и горячей воды;  
кондиционирование воздуха



Обеспечение электрической  
энергией, газом и паром;  
кондиционирование воздуха



Производство, передача  
и распределение электроэнергии

■ Июнь 2022 г. к июню 2021 г.

■ Июнь 2023 г. к июню 2022 г.

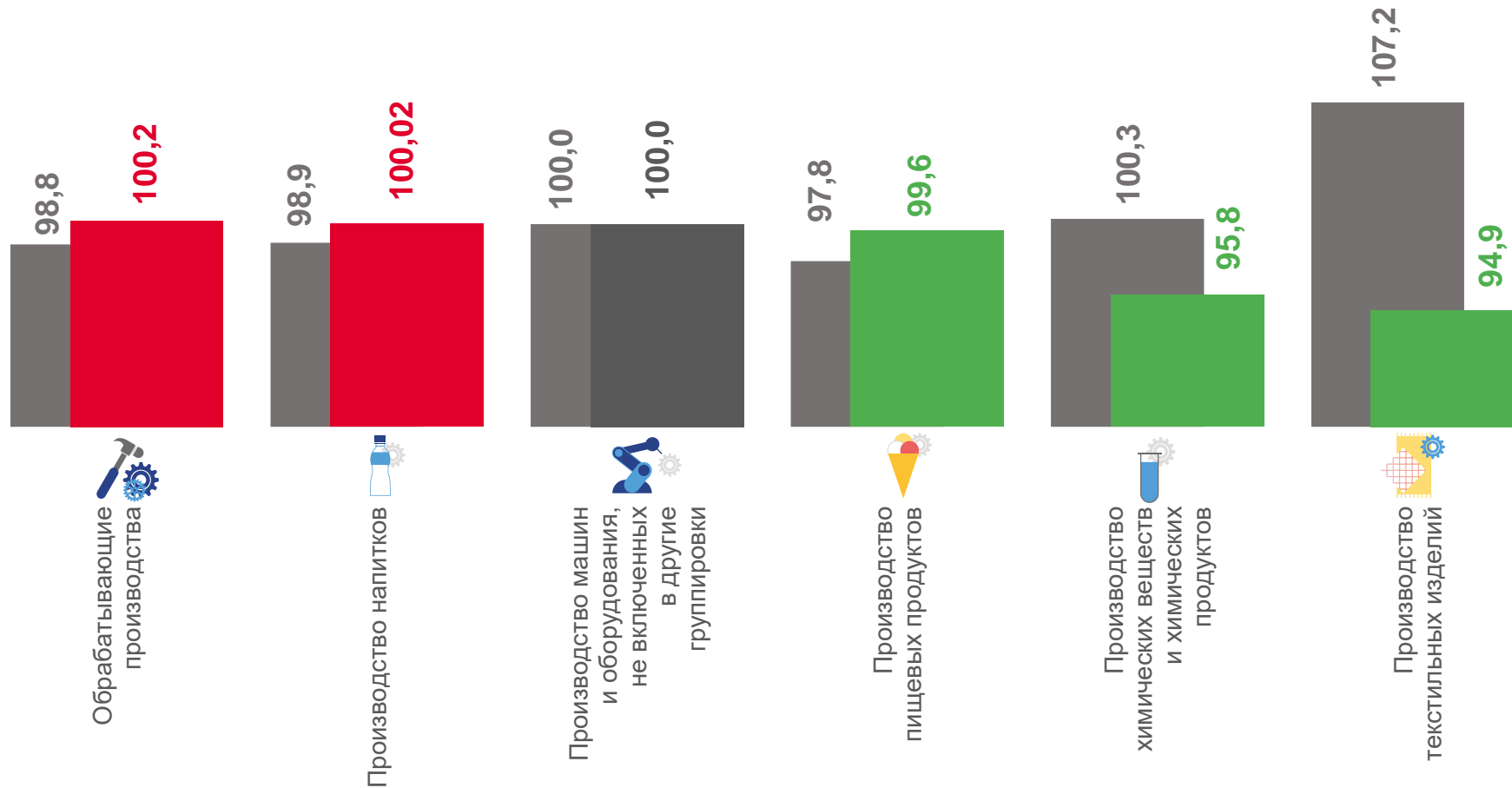
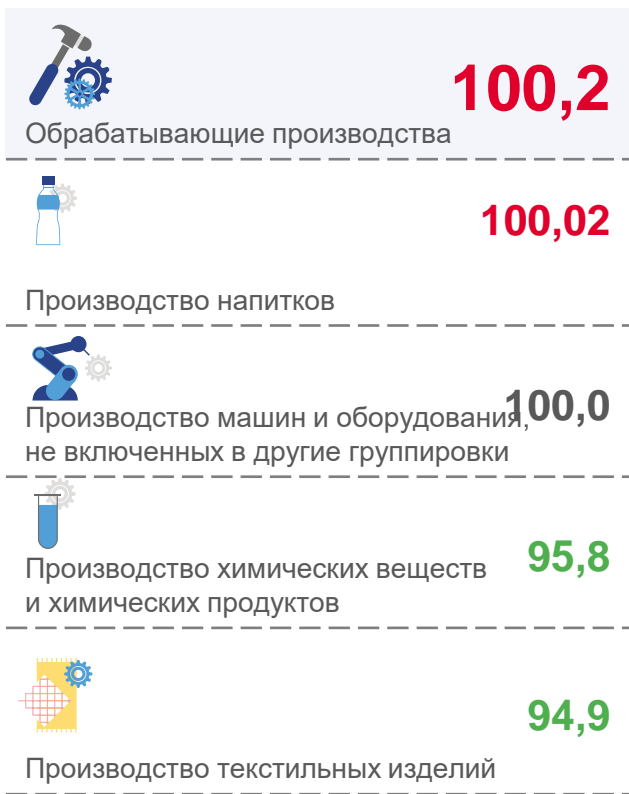




# ИНДЕКСЫ ЦЕН ПРОИЗВОДИТЕЛЕЙ ПО ОБРАБАТЫВАЮЩИМ ПРОИЗВОДСТВАМ

в % к предыдущему месяцу

ИЮНЬ 2023 г. К МАЮ 2023 г., %



■ Июнь 2022 г. к маю 2022 г.

■ Июнь 2023 г. к маю 2023 г.



# ИНДЕКСЫ ЦЕН ПРОИЗВОДИТЕЛЕЙ ПО ОБРАБАТЫВАЮЩИМ ПРОИЗВОДСТВАМ

в % к декабрю предыдущего года

ИЮНЬ 2023 г. К ДЕКАБРЮ 2022 г., %



Обрабатывающие производства

**110,3**



Производство напитков

**114,6**



Производство машин и оборудования,  
не включенного в другие группировки

**114,0**



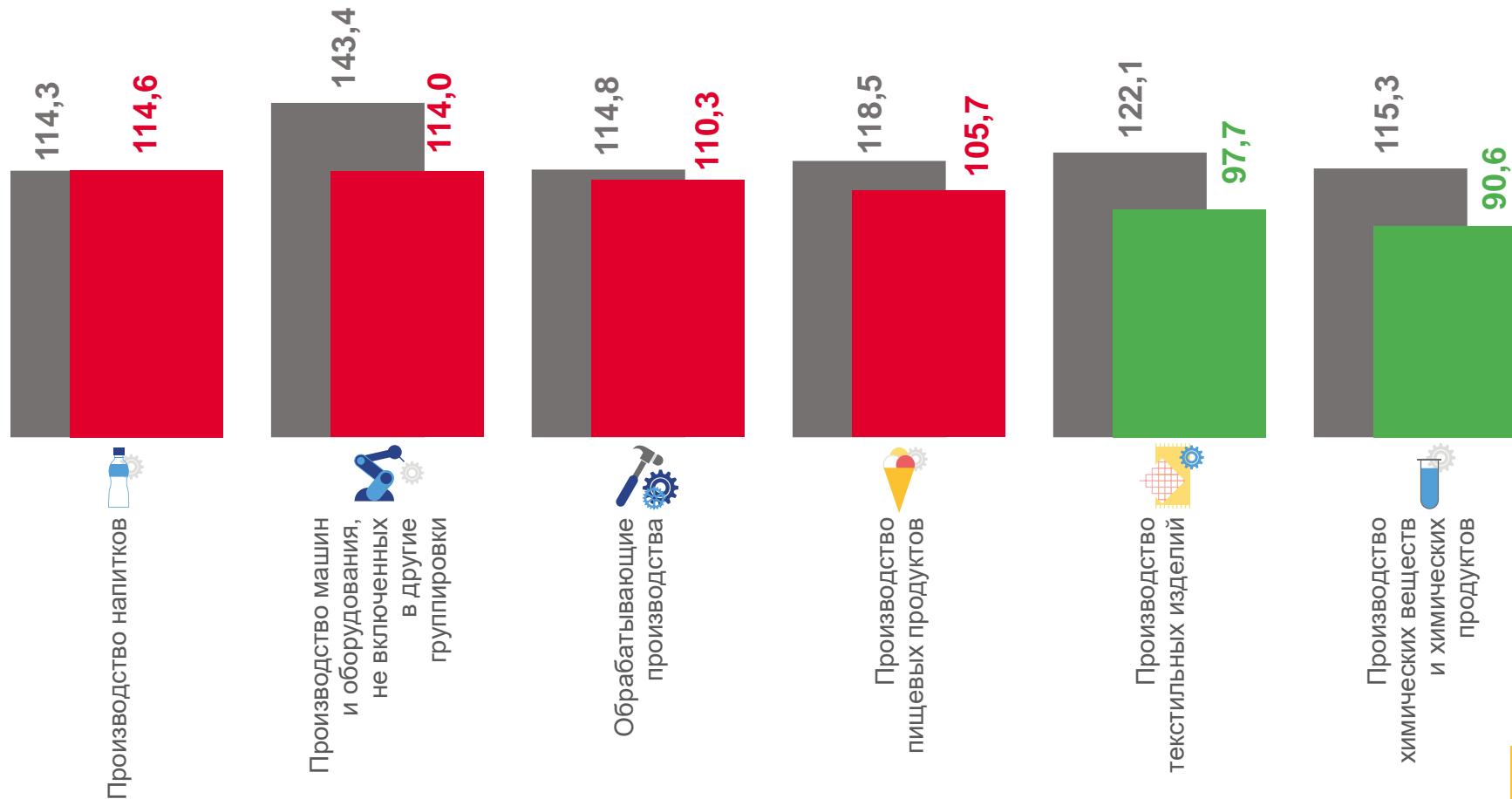
Производство текстильных изделий

**97,7**



Производство химических веществ  
и химических продуктов

**90,6**



■ Июнь 2022 г. к декабрю 2021 г.

■ Июнь 2023 г. к декабрю 2022 г.





# ИНДЕКСЫ ЦЕН ПРОИЗВОДИТЕЛЕЙ ПО ОБРАБАТЫВАЮЩИМ ПРОИЗВОДСТВАМ

в % к соответствующему месяцу предыдущего года

ИЮНЬ 2023 г. К МАЮ 2022 г., %



Обрабатывающие производства

107,7



Производство напитков

114,6



Производство машин и оборудования,  
не включенных в другие группировки

104,3



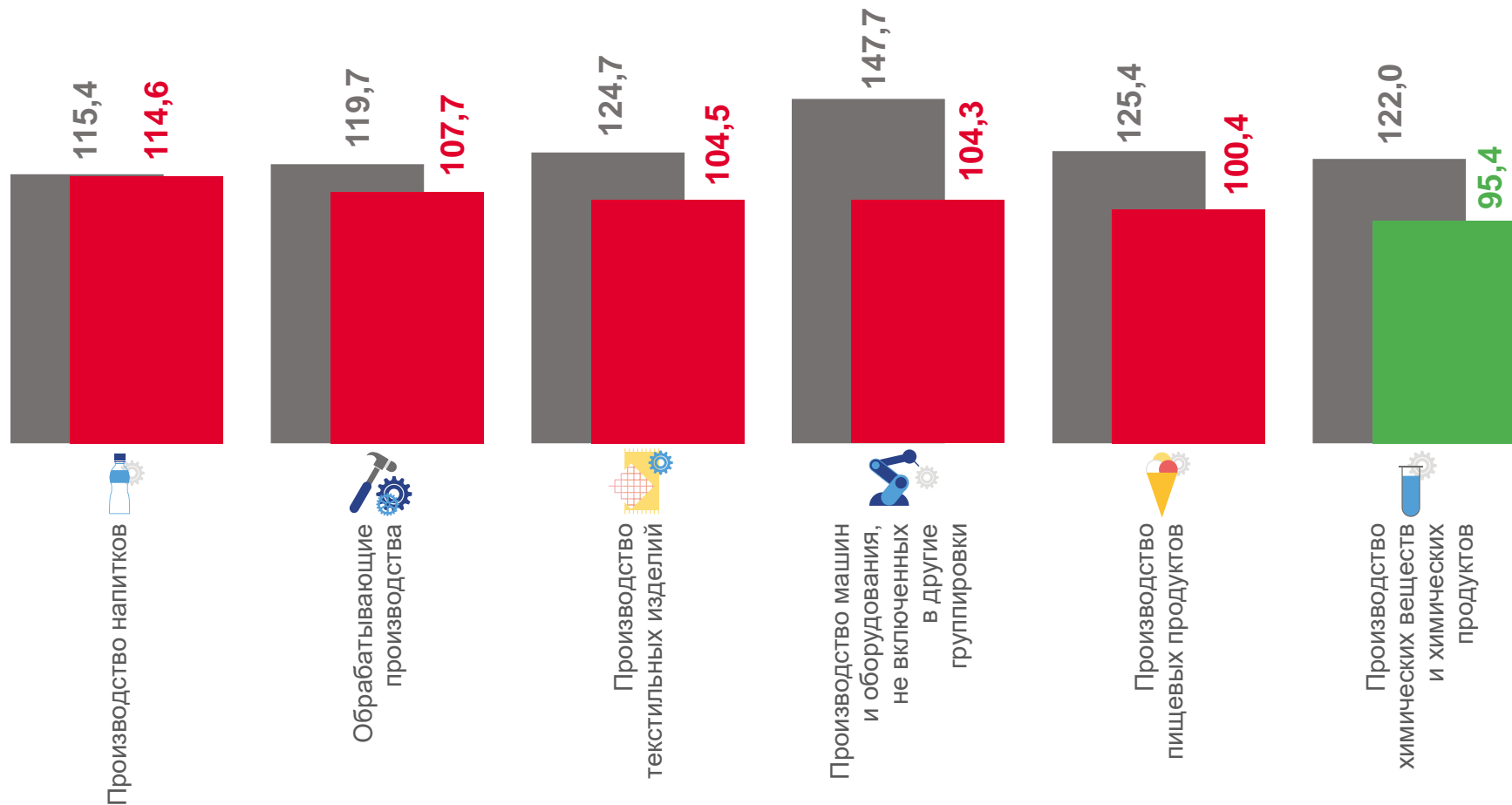
Производство пищевых продуктов

100,4



Производство химических  
веществ и химических продуктов

95,4



■ Июнь 2022 г. к июню 2021 г.

■ Июню 2023 г. к июню 2022 г.